

PRIMO ACCESSO AL SERVIZIO R.O.L. (refertazione on line)

ATTENZIONE - Il sistema funziona solo con il browser Microsoft Internet Explorer.

Inserire i codici Utente e Password rilasciati dal Laboratorio al momento dell' accettazione e cliccare sul tasto "Conferma"

VisualGala Portal - Windows Internet Explorer
http://localhost:8084/vgportal/

File Modifica Visualizza Preferiti Strumenti ?
Cerca web...
Preferiti HotMail gratuita Personalizzazione collegamenti Raccolta Web Slice WindowsMedia Siti suggeriti

VisualGala Portal



COSMOLAB s.r.l.

Utente
Password

Inserire utente e password quindi premere conferma
[Hai dimenticato la tua Password oppure la Password è scaduta?](#)



Caratteristiche consigliate. Browser: Microsoft Internet Explorer, risoluzione monitor: 1280x1024, Adobe Acrobat Reader, WinZip o similare. [Scarica Adobe Acrobat Reader](#)
Powered by SIRIO informatica e sistemi S.p.A. Sede legale e amministrativa: via Caduti di Marcinelle, 5 20134 Milano. Tel. +39 02 3658351. E-mail: info@sirio-is.it. www.sirio-is.it

Siti attendibili 100%

CAMBIO PASSWORD

Trattandosi di primo accesso, il sistema richiede di inserire una nuova password in sostituzione di quella ricevuta dal Laboratorio.

3 passaggi:

- Inserire la password assegnata dal Laboratorio.
- Inserire la Nuova Password a scelta dell'Utente: la nuova password deve contenere da 8 a 16 caratteri, lettere e/o numeri, maiuscole e/o minuscole esclusi caratteri speciali. La nuova Password ha la durata di 3 mesi; nell'utilizzo della password fare attenzione all'uso di maiuscole e minuscole.
- Confermare la Nuova Password inserendola nuovamente.

E' importante che i codici Utente e Nuova Password vengano memorizzati e riposti in luogo sicuro; saranno da utilizzare per i successivi accessi al servizio.

L'Utente ha l'esclusiva responsabilità della Password di propria scelta.

Il Laboratorio non sarà responsabile per informazioni acquisite mediante eventuale utilizzazione da parte di terzi della Password di propria scelta inserita dall'Utente.

Cliccare sul tasto "Conferma"

Dopo aver letto ed accettato il "Regolamento" e l' "Informativa sul trattamento dei dati personali" si entrerà direttamente nella pagina da cui si potranno scaricare i referti: "SCARICA REFERTI PDF"



The screenshot shows a web browser window titled "VisualGala Portal - Windows Internet Explorer". The address bar shows the URL: `http://localhost:8084/vgportal/Funzione.jsp?numFunz=7&primoAcc=5`. The page content includes the logo "COSMOLAB s.r.l." and the text "CITTASSISS DIECI". Below this, there is a navigation bar with three buttons: "SCARICA REFERTI PDF", "CAMBIO PASSWORD" (which is highlighted), and "LOGOUT". The main heading is "CAMBIO PASSWORD" with a note: "N.B.: LA DIMENSIONE DELLA PASSWORD DEVE ESSERE COMPRESA FRA 8 E 16 CARATTERI." There are three input fields: "Vecchia password", "Nuova password", and "Conferma nuova password". A "Conferma" button is located below the input fields. The browser's status bar at the bottom shows "Siti attendibili" and "100%".

SCARICA REFERTI PDF

Il sistema permette di individuare il/i referto/i degli esami effettuati negli ultimi 45 giorni.
Impostare i parametri di selezione/date utilizzando i pulsanti:


Da data accettazione: inserire la data di inizio periodo di ricerca

A data accettazione: inserire la data di fine periodo di ricerca


Lasciare la “spunta” per visualizzare solo i referti “mai visionati”

Togliere la “spunta” per visualizzare tutti i referti
e cliccare sul tasto “Ricerca”



Identificare il referto di interesse e, scorrendo sulla stessa riga, posizionarsi con il mouse in corrispondenza dell'icona  posta sotto la dicitura "Referto pdf".

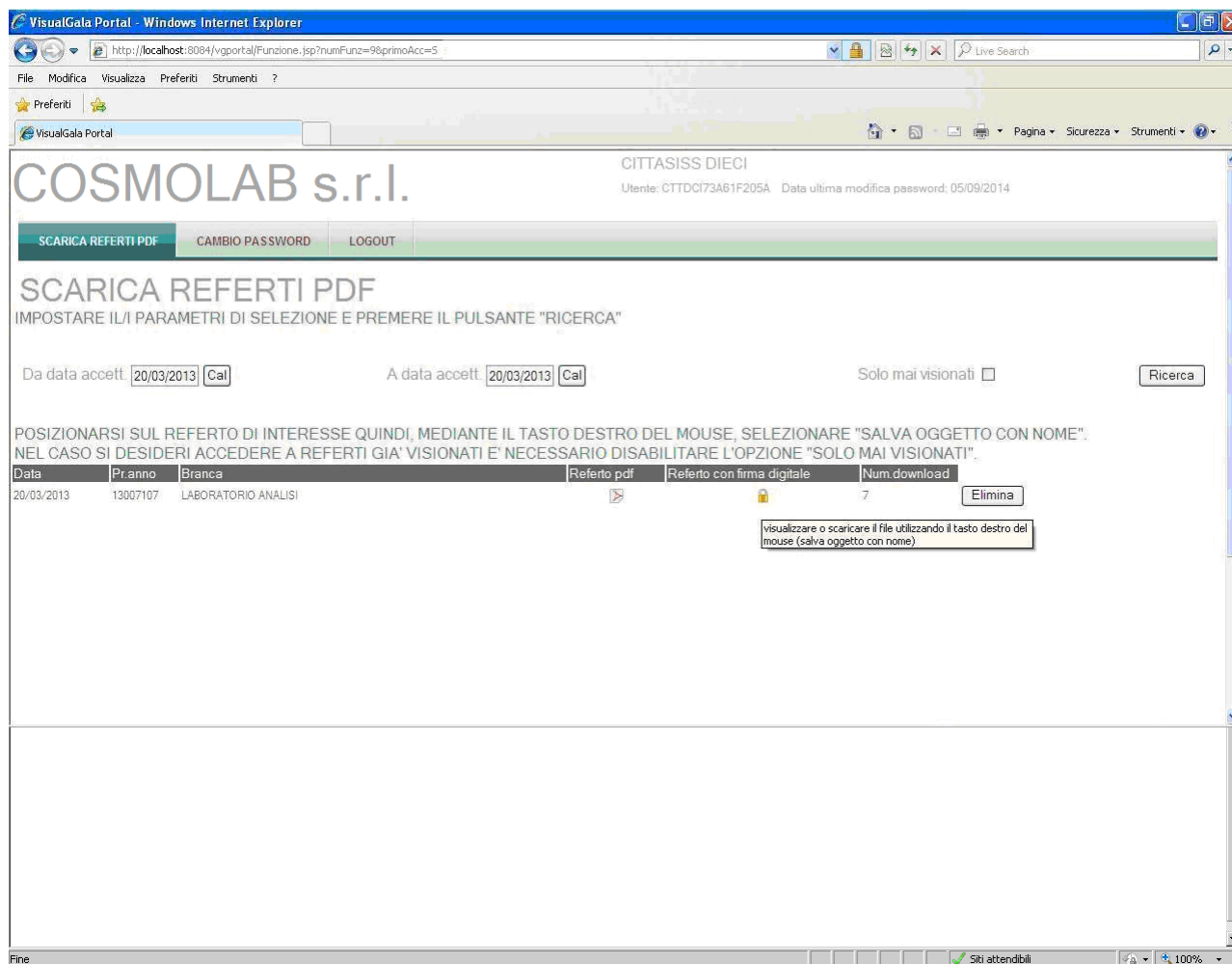
Cliccare sull'icona con il tasto sinistro del mouse per procedere alla visualizzazione del referto. Il referto potrà quindi essere stampato e/o salvato.

Qualora si desiderasse scaricare il referto con firma digitale, posizionarsi con il mouse in corrispondenza dell'icona  posta sotto la dicitura "Referto con firma digitale".

Cliccare sull'icona con il tasto destro del mouse e selezionare "Salva oggetto con nome" per procedere al salvataggio del referto.

Il referto sarà visualizzabile solo utilizzando un programma di visualizzazione in grado di leggere files in formato "p7m".

ATTENZIONE: cliccando sul tasto "Elimina", il referto verrà eliminato e non sarà più disponibile per future visualizzazioni.



VisualGala Portal - Windows Internet Explorer
http://localhost:8084/vgportal/Funzione.jsp?numFunz=98primoAcc=5



COSMOLAB s.r.l. CITTASSISS DIECI
Utenie: CTTDCI73A61F205A Data ultima modifica password: 05/09/2014

SCARICA REFERTI PDF CAMBIO PASSWORD LOGOUT

SCARICA REFERTI PDF
IMPOSTARE IL/I PARAMETRI DI SELEZIONE E PREMERE IL PULSANTE "RICERCA"

Da data accett: 20/03/2013 Cal A data accett: 20/03/2013 Cal Solo mai visionati Ricerca

POSIZIONARSI SUL REFERTO DI INTERESSE QUINDI, MEDIANTE IL TASTO DESTRO DEL MOUSE, SELEZIONARE "SALVA OGGETTO CON NOME".
NEL CASO SI DESIDERI ACCEDERE A REFERTI GIÀ VISIONATI È NECESSARIO DISABILITARE L'OPZIONE "SOLO MAI VISIONATI".

Data	Pr.anno	Branca	Referto pdf	Referto con firma digitale	Num. download	
20/03/2013	13007107	LABORATORIO ANALISI			7	Elimina

Visualizzare o scaricare il file utilizzando il tasto destro del mouse (salva oggetto con nome)

ACCESSI SUCCESSIVI AL SERVIZIO R.O.L. (refertazione on line)

Se si è già effettuato un primo accesso, per procedere a successivi accessi e consultazioni si dovranno sempre inserire i codici

- Utente - assegnato dal Laboratorio
- e
- Nuova Password di propria scelta - inserita nel corso del primo accesso

Cliccare sul tasto “Conferma”

Confermare quindi il Regolamento e l’Informativa sulla Privacy ed entrare nella schermata “Scarica Referti pdf” per procedere alla ricerca del/dei referto/i di interesse.

PROCEDURA DI SBLOCCO UTENTE

Qualora la password venisse smarrita o risultasse scaduta (ha la durata di 3 mesi), è possibile farsi riassegnare dal sistema una nuova password.

Accedere al sistema e nella schermata che apparirà cliccare sulla dicitura [Hai dimenticato la tua Password?](#)



The screenshot shows a web browser window titled "VisualGala Portal - Windows Internet Explorer". The address bar displays "http://localhost:8084/vgportal/". The browser interface includes a menu bar (File, Modifica, Visualizza, Preferiti, Strumenti), a search bar, and a toolbar with various icons. The main content area is divided into two sections. On the left, there is a photograph of a woman in a white lab coat looking through a microscope. On the right, the text "COSMOLAB s.r.l." is displayed above a login form. The form consists of two input fields labeled "Utente" and "Password", followed by a "Conferma" button. Below the form, there is a prompt: "Inserire utente e password quindi premere conferma" and a link: "[Hai dimenticato la tua Password oppure la Password è scaduta?](#)". In the bottom right corner of the main content area, there is a logo for "Sirio" with the text "SIRIO informatica e sistemi". At the bottom of the browser window, there is a status bar showing "Siti attendibili" and a zoom level of "100%".

Caratteristiche consigliate. Browser: Microsoft Internet Explorer, risoluzione monitor: 1280x1024, Adobe Acrobat Reader, WinZip o similare. [Scarica Adobe Acrobat Reader](#)

Powered by SIRIO informatica e sistemi S.p.A. Sede legale e amministrativa: via Caduti di Marcinelle, 5 20134 Milano. Tel. +39 02 3658351. E-mail: info@sirio-is.it. www.sirio-is.it

